



ROYL Rolbare Hardwaxolie #4850 Satijn

Technisch Informatieblad









Productbeschrijving:

Rolbare, 1-componentige transparante en filmvormende hardwaxolie. Geeft hout een warme aankleuring en een vullend, rijk karakter. Geschikt voor toepassing op kaal hout en op met ROYL Oil 1K/2K afgewerkte oppervlakken. Geschikt voor Europese en de meeste exotische houtsoorten.

Ook verkrijgbaar in #4800 Mat. Maakt oppervlakken geschikt voor intensief gebruik. Geschikt voor binnentoepassingen.

Productspecificaties

	Verpakkingen	Blik 1 liter Blik 2,5 liter
	Toepassing	Binnen. Zorg voor voldoende ventilatie.
	Rendement	Eerste laag op kaal hout: ca. 20 m ² /l. Tweede laag en laag over ROYL Oil 1K/2K: ca. 25 m ² /l.
	Verdunnen met	ROYL Rolbare Hardwaxolie #4850 Satijn gebruiksklaar.
	Reinigen met	Gemorst materiaal en gereedschappen voor aandroging reinigen met Linotyn of aromaatvrije terpentijn.
	Verwerkingstemperatuur	Ruimte- en vloertemperatuur tussen 10°C en 30°C.
	Relatieve luchtvochtigheid bij verwerking	Tussen 40% en 80% RLV.
	Stofdroog	± 2 uur.
	Droogtijd / Overlakbaar na minimaal	Ca. 8-10 uur.
	Belastbaar	Licht belastbaar na 4 dagen. Volledige uitharding na 8-10 dagen, bij 20°C en 65% RLV. Draag zorg voor voldoende ventilatie. Afdekken/afplakken vóór volledige uitharding kan schade aan de afwerklaag veroorzaken.
	Natuurlijke grondstoffen	0% Dit is het totaal aan herwinbare plantaardige grondstoffen + water + minerale grondstoffen.
	Bio-based koolstofverbindingen	0% Dit is het aandeel bio-based materiaal ten opzichte van het totaal aan bio-based + aardolie gebaseerde grondstoffen.
	Vaste stofgehalte	Ca. 48 gew. %
	VOS-gehalte	EU-grenswaarde voor dit product (Cat.A/i): 500 g/l. ROYL Rolbare Hardwaxolie #4850 Satijn bevat max. 500 g/l VOS. Oplosmiddelrijk Voldoet voor professioneel gebruik binnen niet aan ARBO (NL).
	Dichtheid	Ca. 0,85-0,95 kg/l volgens ISO 2811.
	Glansgraad	Satijn.

Bestendigheden	Goed bestendig tegen koffie, thee, wijn, water, alcohol en huidvet.
Opslag, transport en houdbaarheid	Koel en droog, maar vorstvrij in goed gesloten verpakking bewaren en transporteren. In goed afgesloten originele verpakking tenminste 12 maanden houdbaar. Na opening beperkt houdbaar.

Ondergrond en voorbereiding

- Check de verwerkings- en droogomstandigheden ruim voordat met aanbrengen begonnen wordt. Dit geeft tijd en gelegenheid om maatregelen te nemen. Binnenvallend zonlicht zo nodig temperen. Zorg tijdens het drogen voor voldoende ventilatie. Het product voor gebruik tijdig op kamertemperatuur brengen.
- Registreer de charge-nummers van de gebruikte producten (6-cijferig nummer op de verpakking).
- Maak op onbekende ondergronden altijd eerst een proefvlak. Dit geldt specifiek voor minder vaak voorkomende dichte en zware donkere tropische houtsoorten. Er kan verminderde droging optreden.
- De ondergrond dient schoon, droog en vrij van was, vet en stof te zijn.

Systeemopbouw

- Kaal geschuurde ondergrond:
Keuze uit de volgende opbouw mogelijkheden:
 - Twee lagen ROYL Rolbare Hardwaxolie #4850 Satijn. Tussenschuren met P120 voor de tweede laag.
Let op: Niet of minder geschikt voor afrormosia, ipé, kambala/iroko, panga-panga en wengé. Op deze houtsoorten de rolbare hardwaxolie in ieder geval niet als eerste laag op kaal hout gebruiken. Vraag aanvullend advies.
 - Eerste laag ROYL Oil 1K/2K en 1 of 2 lagen ROYL Rolbare Hardwaxolie #4850 Satijn. Hanteer een tussendroogtijd van tenminste 12 uur na een verse laag laag ROYL Oil 2K en tenminste 24 uur na een verse laag ROYL Oil 1K.
- Op bestaande ROYL-afwerking:
1 of 2 lagen ROYL Rolbare Hardwaxolie #4850 Satijn. Ondergrond eerst dweilend reinigen met ROYL Intensief Reiniger #9120 en naspoelen met schoon water. Na droging matteren met een paarse pad, mits kleurbeeld hierdoor niet wordt aangetast. Vermijd daarbij diepe schuurkrassen.

Applicatie

- Product voor gebruik goed doorroeren.
- Gebruik een mohairroller of een microvezel roller met een poolhoogte van 5mm en voor de kanten of kleine onderdelen een volle, langharige kwast.
- Verdeel de ROYL Rolbare Hardwaxolie gelijkmatig in banen of vakken. Overlappingsen goed nat in nat doorrollen. Verschillen in laagdikte vermijden.

Let op: de ROYL Rolbare Hardwaxolie dun tot zeer dun opzetten. Bij de tweede systeemlaag volstaat een nog dunnere laag. Te dikke lagen resulteren in vertraagde doordroging, een hogere krasgevoeligheid en ongewenste beïnvloeding van lichtere kleuren ROYL Oil. Dik is zeker niet beter.

Onderhoud

- Reinigen met ROYL Milde Reiniger #9110 en/of ROYL Vloerzeep #9130.
- Onderhouden met ROYL Onderhoudsolie #9090 of ROYL Onderhoudsolie #9091 Wit. Eerst diep reinigen met ROYL Intensief Reiniger #9120.

Afval

- Let op: Pads, doeken en andere materialen, die met olie in aanraking zijn gekomen, kunnen door broei uit zichzelf ontbranden. Om brandgevaar te voorkomen, de vervuilde materialen uitgevouwen laten drogen of ondergedompeld in water in een gesloten container bewaren.
- Vloeibare olie-resten en blikken met natte olierestanten afvoeren als chemisch afval volgens de plaatselijk geldende richtlijnen. Volledig gedroogde olieresten en ingedroogde pads en doeken kunnen als restafval worden afgevoerd.

Meer informatie of advies nodig?

Kijk voor een snel antwoord op veelgestelde vragen op www.rigoverffabriek.nl. Voor direct advies tijdens kantooruren kunt u bellen met +31 (0)255 548 448, mailen naar advies@rigoverffabriek.nl of een WhatsApp-bericht sturen naar +31 (0)6 47 05 78 24. Veiligheidsinformatieblad beschikbaar op www.rigoverffabriek.nl onder het product - documenten/informatiebladen.